



Yverdon-les-Bains

**Ville d'Yverdon-les-Bains**

**Service des finances**

**Analyse des comptes 2019**

**\*\*\*\***

***La ville d'Yverdon-les-Bains  
poursuit toujours ses  
investissements pour son avenir***



## Résultat d'exercice pour 2019 (en CHF)

	Comptes 2019
Perte prévue au budget 2019 (avec crédits complémentaires)	-2'551'500
Ecritures de boucllement	0
Bénéfice net	41'100
Variation entre Budget et comptes	<b>2'592'600</b>

### En 2018

Variation entre Budget et comptes	<b>2'960'358</b>
-----------------------------------	------------------

### En 2017

Variation entre Budget et comptes	<b>3'245'886</b>
-----------------------------------	------------------

### En 2016

Variation entre Budget et comptes	<b>4'648'286</b>
-----------------------------------	------------------

### En 2015

Variation entre Budget et comptes	<b>5'278'285</b>
-----------------------------------	------------------



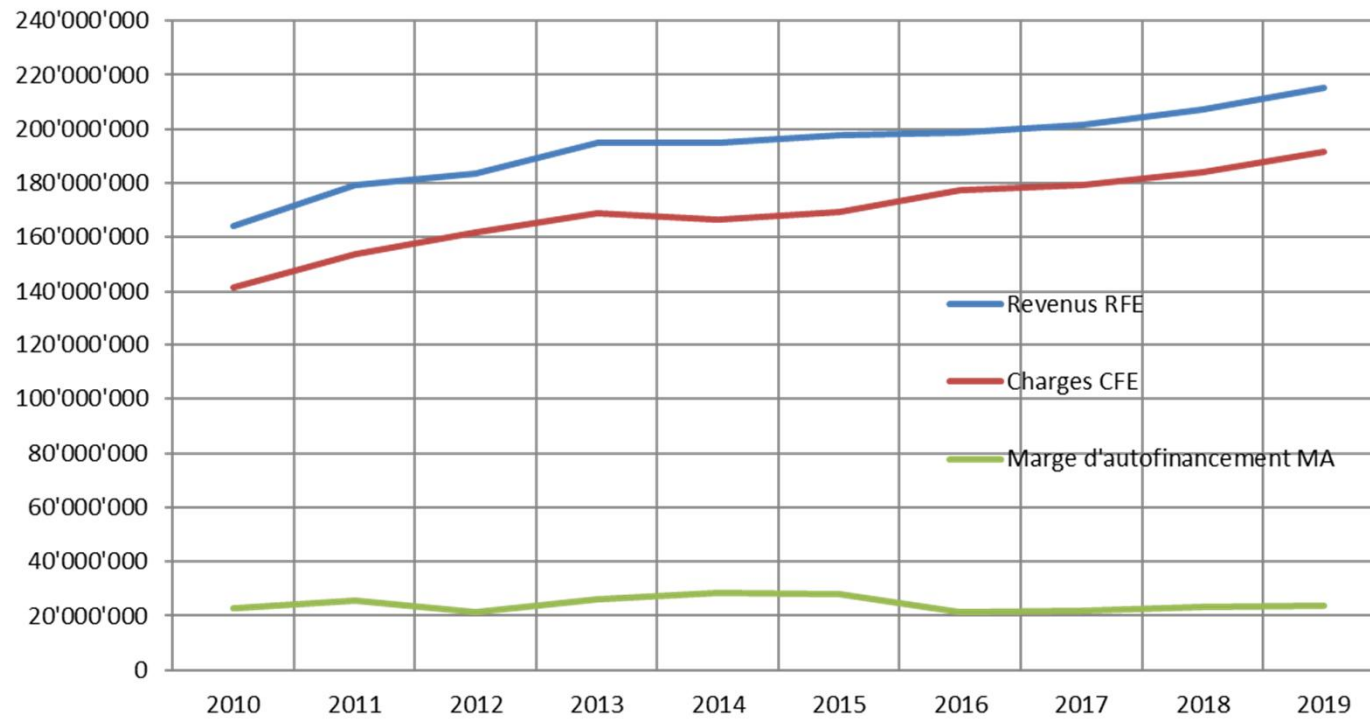
## Autofinancement

	Comptes 2019	Budget 2019
<b>Résultat de l'exercice</b>	41'100	-2'551'500
<b>Amortissements</b>	22'522'877	20'386'060
<b>Attributions aux fonds</b>	3'117'494	3'895'395
<b>Prélèvements aux fonds</b>	-1'825'898	-4'030'170
<b>Autofinancement</b>	<b>23'855'574</b>	<b>17'699'785</b>

Pas d'écriture de bouclage final pour l'exercice 2019



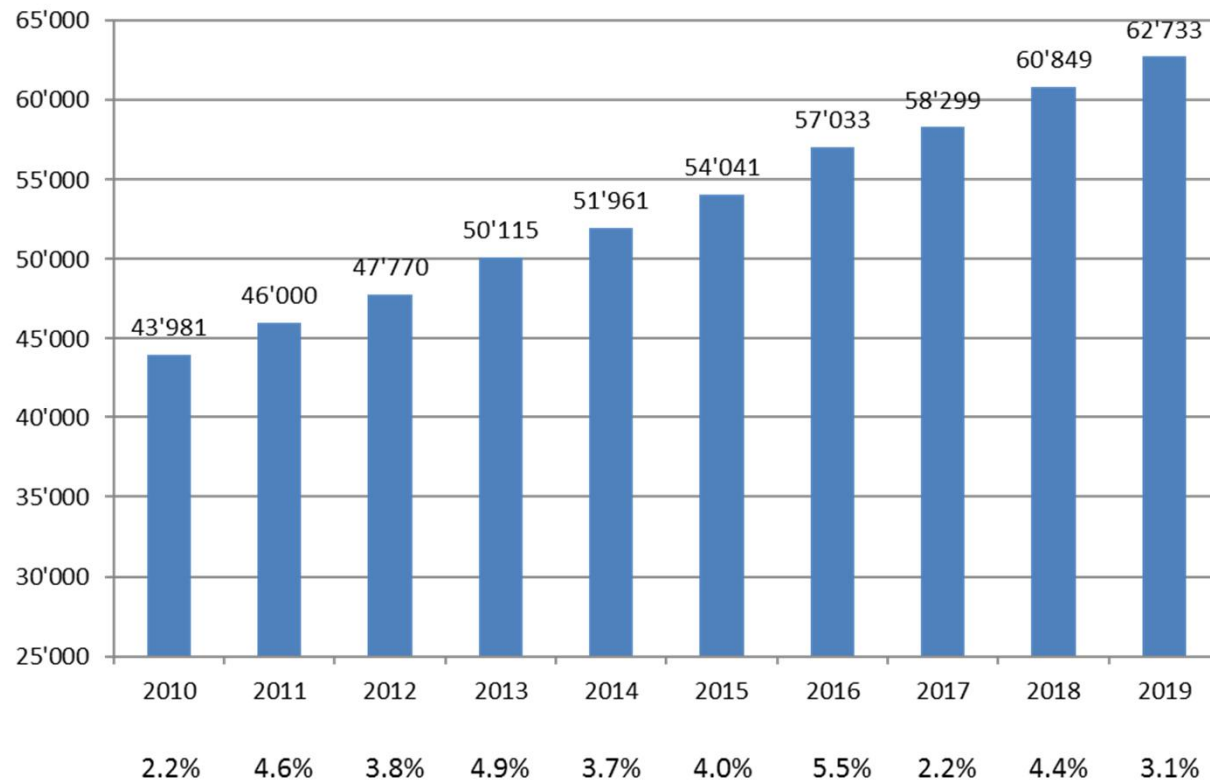
### Evolution du compte de fonctionnement



➔ Tendence reste évolutive

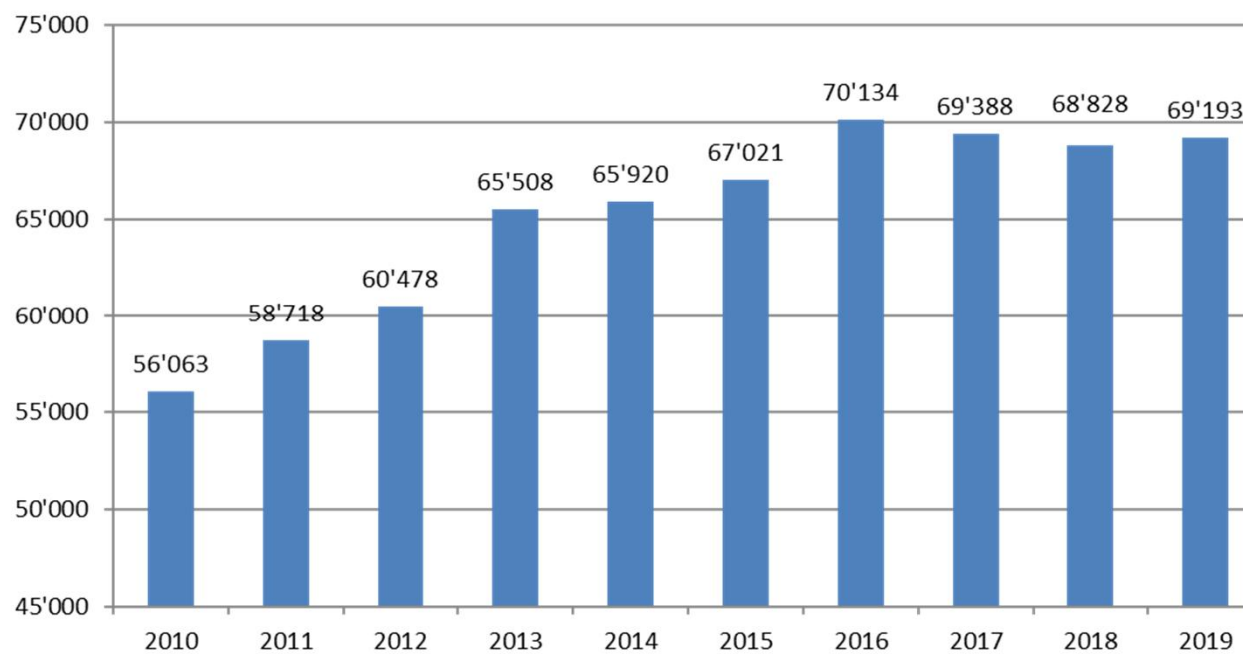


## Charges de personnel (\*1'000) 2010 - 2019





## Recettes fiscales (\*1'000) 2010 - 2019



- Hausse du produit de l'impôt des PP et baisse des PM (liée à la RIE III)
- Hausse de 0.53% entre 2018 et 2019 (-0.81% entre 2017/18)



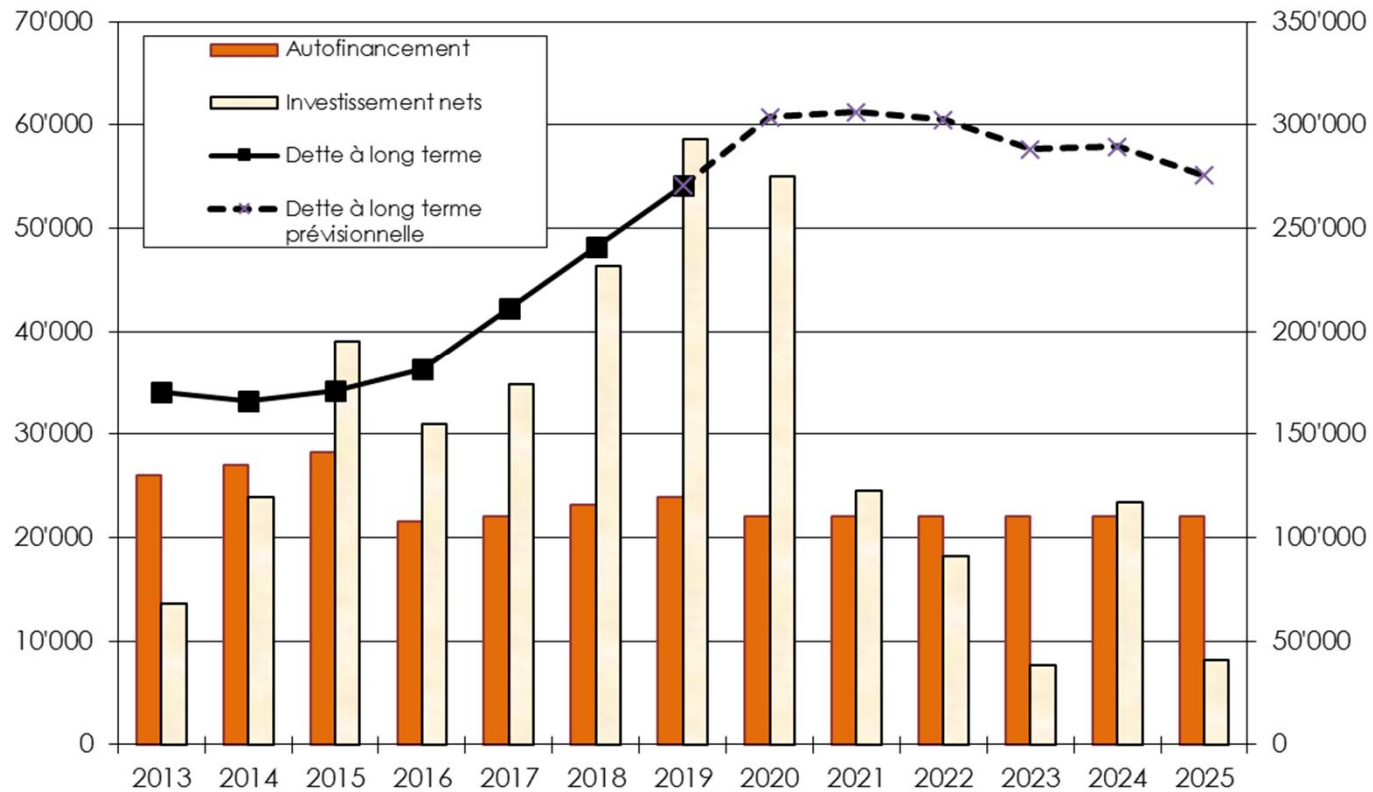
## Dépenses d'investissements en 2019

	Investissements nets (x 1'000)
Ouvrages de génie civil et d'assainissement	16'835
Bâtiments et constructions	22'748
Installations des services industriels	14'900
Mobilier, machines et véhicules	963
Autres subventions	2'000
Crédits d'études	1'145
<b>Total</b>	<b>58'591</b>

La commune a investi CHF 2 mios pour la recapitalisation de la fondation Yverdonnoise du logement, CHF 2.77 mios pour la rénovation du Stade municipal, CHF 15.64 mios pour le Collège des Rives et la caserne du SDIS, CHF 4.12 mios pour la réalisation de la salle de gymnastique de la Rue Pestalozzi, CHF 8.44 mios pour la route de contournement Av. des 3 Lacs, CHF 6.04 mios pour la réhabilitation de la STEP 2020, CHF 4.42 mios pour le CAD\_STEP et CHF 2.86 mios pour l'équipement de la fibre optique FTTH.



### AUTOFINANCEMENT, INVESTISSEMENTS NETS ET DETTE À LONG TERME (en milliers de francs)



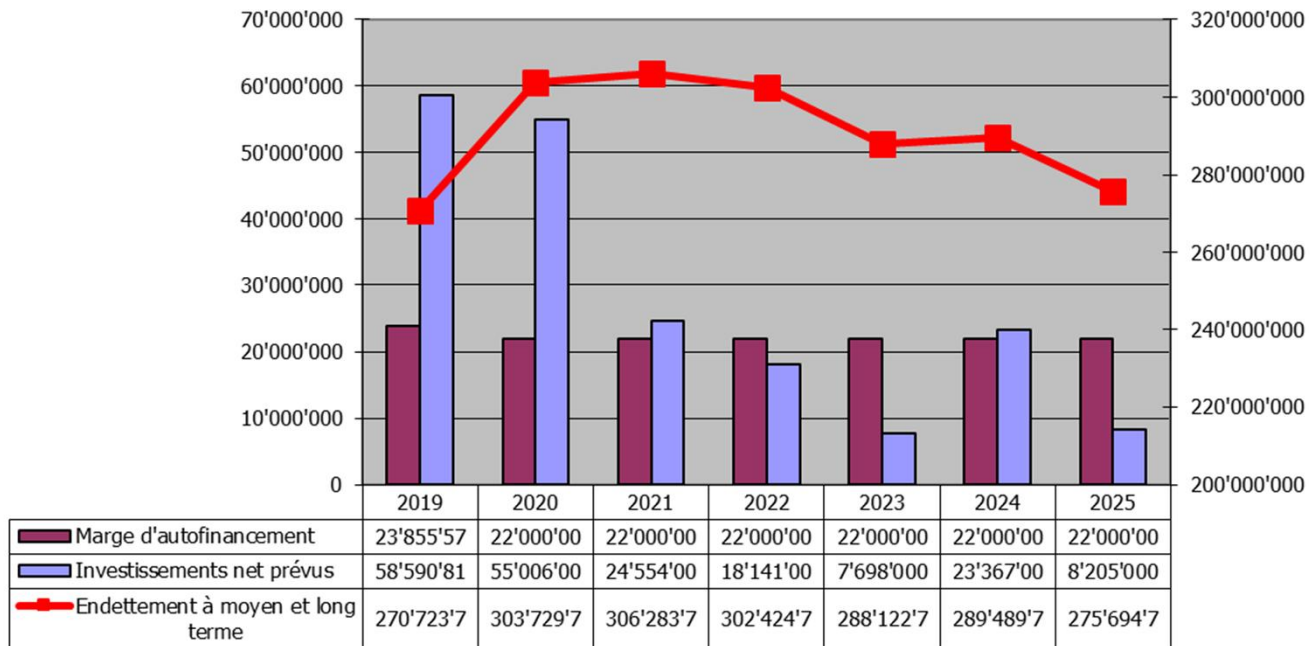




## Planification financière 2018-2023

- Marge d'autofinancement moyenne : **22 millions**
- Investissements annuels : **selon le plan des investissements**

Planification financière 2020 - 2025





### Commentaires et conclusion :

- Un exercice 2019 avec un léger **résultat positif**, dans la tendance des deux derniers exercices
- Rattrapage du produit des **impôts des PP**, et baisse **des PM** suite à l'introduction de la RIE III en janvier 2019
- Une **maîtrise prioritaire** des charges et de l'augmentation de la dette.
- 2019 est une nouvelle **année RECORD** en matière de dépenses d'investissements nets avec CHF 58.59 mios (CHF 46.29 mios en 2018). La commune devra continuer à faire face à de gros investissements (route de contournement, STEP, Place d'Armes, avec divers projets : stade municipal, Sport 5, front Gare, piste d'athlétisme de l'USY, Gare-lac, etc).
- **Perspectives et risques** : Influence financière des dossiers fédéraux et cantonaux (révision de la facture sociale, révision de la péréquation intercommunale), politique des taux d'intérêts.